

2024년 대구광역시 건강격차 프로파일 3편

건강격차란 사회경제적 조건에 따라 건강 수준 차이를 보이는 현상을 뜻합니다.

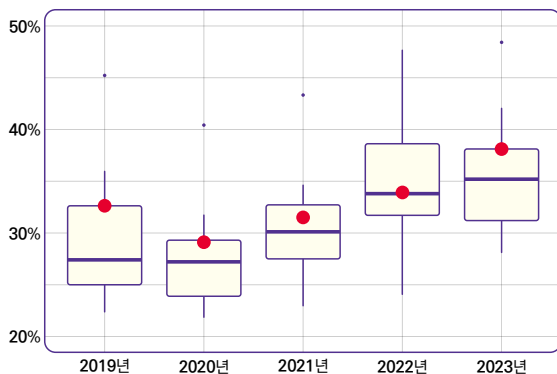
대구광역시의 건강격차를 「건강생활실천율」로 알아보까요?

건강생활실천율 : 만 19세 이상 성인 중 금연, 절주, 걷기를 모두 실천하는 사람의 분율(자료원 : 지역사회건강조사)

전국 시·도 간 격차

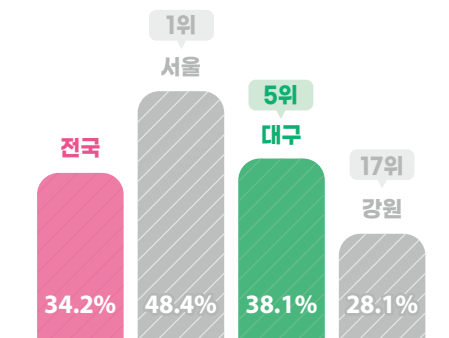
연도별 전국 17개 시·도의 분포를 알아보기 위해 상자그림으로 표현하였습니다.

대구(●로 표기)는 어디에 위치하는지 알아보시다.



[해석방법] 상자의 높이는 값들이 얼마나 퍼져있는지를 나타냅니다.

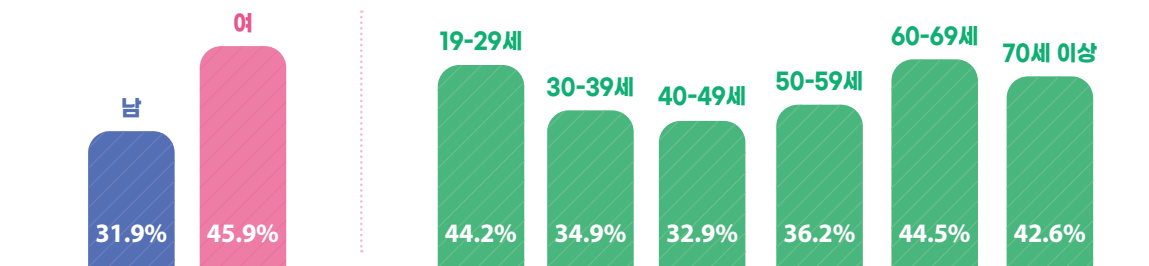
이상치
1사분위수
3사분위수
최댓값(이상치 제외)
중앙값
최솟값(이상치 제외)



- ✓ 서울특별시가 48.4%로 가장 높았고, 강원특별자치도가 28.1%로 가장 낮았습니다.
- ✓ 대구광역시는 38.1%로 17개 시·도 중 5위였습니다.

대구광역시 내 격차

성/연령 간 격차



✓ 성/연령 간 격차는 각각 14.0%p, 11.6%p가 관찰되었습니다.

* 본 자료는 질병관리청 지역사회건강조사의 2023년 조사 결과 및 원시자료를 이용함.

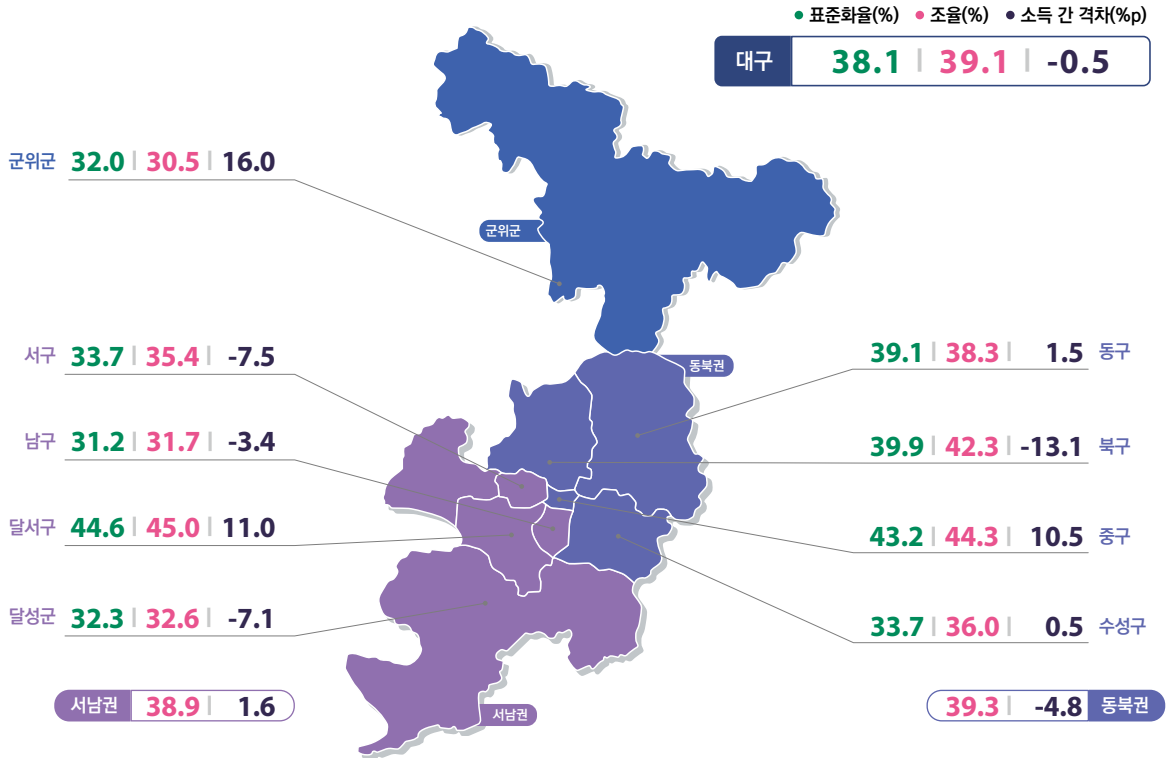
* 전국 시·도 지표값은 표준화 지표값(표준화율)을, 대구광역시 내 지표값은 비표준화 지표값(조율)을 사용함.

대구광역시 내 격차

소득수준 간 격차

가구소득 100만원 미만인 군과 400만원 이상인 군 간 격차

(가구소득 : 임금, 부동산 소득, 연금, 이자, 정부 보조금, 친척이나 자녀들의 용돈 등 모든 수입의 총합)

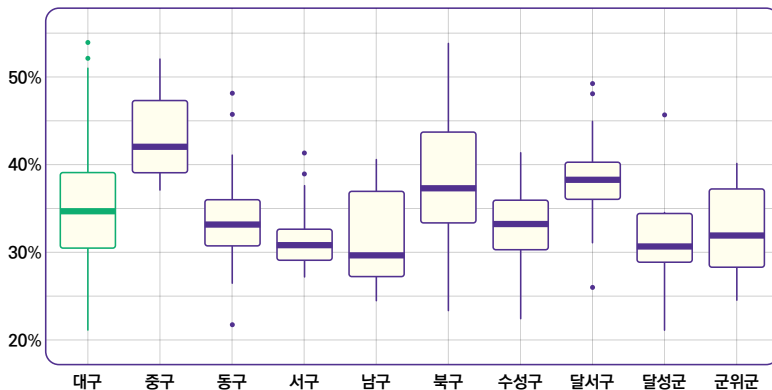


✓ 구·군별 최대 44.6%에서 최소 31.2%로 13.4%p 차이가 관찰되었습니다.

✓ 소득 간 격차가 가장 큰 지역은 16.0%p 차이가 관찰되었습니다.

읍면동 간 격차(2021~2023년)

충분한 표본수를 위해 3개년 자료를 이용하여 읍면동별 지표를 산출하였습니다.



✓ 대구광역시의 읍면동별 지표의 중앙값은 34.6%였고, 최대 53.9%에서 최소 21.1%로 차이가 관찰되었습니다.