

대구광역시 건강격차 프로파일 2편

건강격차란 사회경제적 조건에 따라 건강 수준 차이를 보이는 현상을 뜻합니다.

대구광역시의 건강격차를 일반1차검진수검률과 암통합수검률로 알아볼까요?

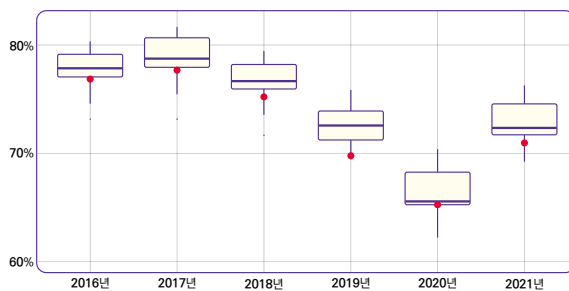
* 일반1차검진수검률: 1차 일반·생애검진 대상자 중 수검자 * 암통합수검률: 5대 암 중 하나 이상의 암 검진 대상자 중 수검자

전국 시·도 간 격차

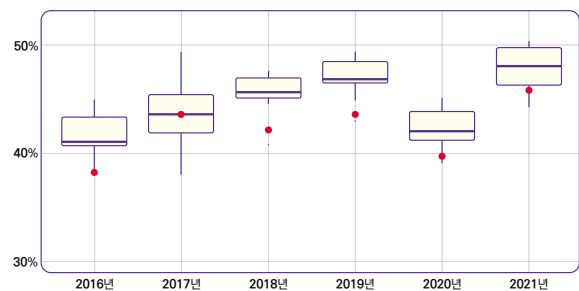
연도별 전국 17개 시·도의 수검률의 분포를 알아보기 위해 상자그림으로 표현하였습니다.

수검률 분포에서 대구(●로 표기)는 어디에 위치하는지 알아봅시다.

일반1차검진수검률



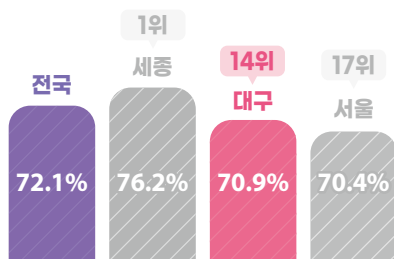
암통합수검률



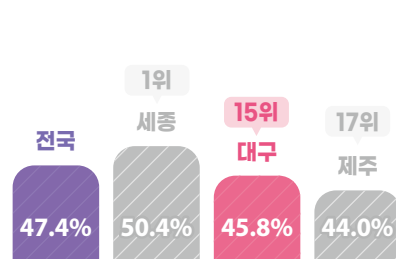
[상자그림 해석방법] 상자의 높이는 값들이 얼마나 퍼져있는지를 나타냅니다.

중앙값
최대값
최소값

일반1차검진수검률(2021년 기준)



암통합수검률(2021년 기준)



✓ 2021년 기준 일반1차검진수검률은 세종특별자치시가 76.2%로 가장 높았고, 서울특별시가 70.4%로 가장 낮았습니다. 대구광역시는 70.9%로 17개 시·도 중 14위였습니다.

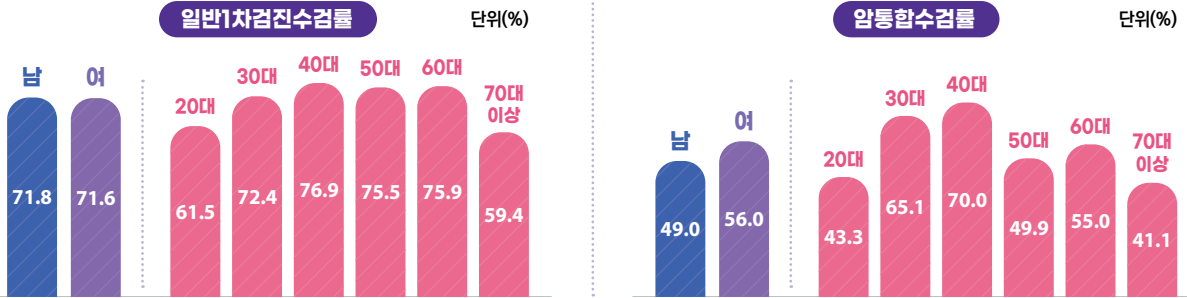
✓ 2021년 기준 암통합수검률은 세종특별자치시가 50.4%로 가장 높았고, 제주특별자치도가 44.0%로 가장 낮았습니다. 대구광역시는 45.8%로 17개 시·도 중 15위였습니다.

* 본 자료는 국민건강보험 지역 지표(2016~2021년)를 이용하였으며, 국가건강검진 기준으로 국가건강검진 외 검진은 포함되지 않음.

* 전국 시·도 지표값은 표준화 지표값(표준화율)을, 대구광역시 내 지표값은 비표준화 지표값(조율)을 사용함.

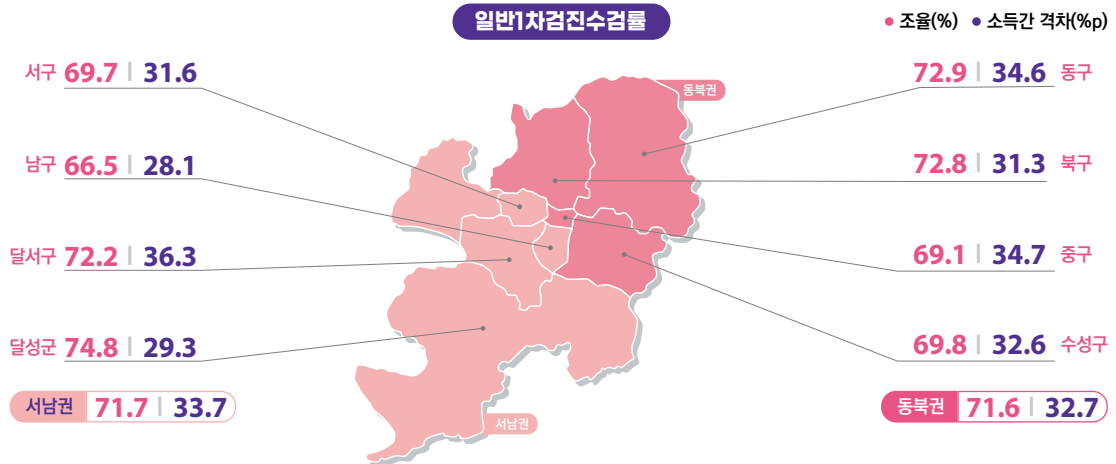
대구광역시 내 격차 (2021년 기준)

성/연령 간 격차

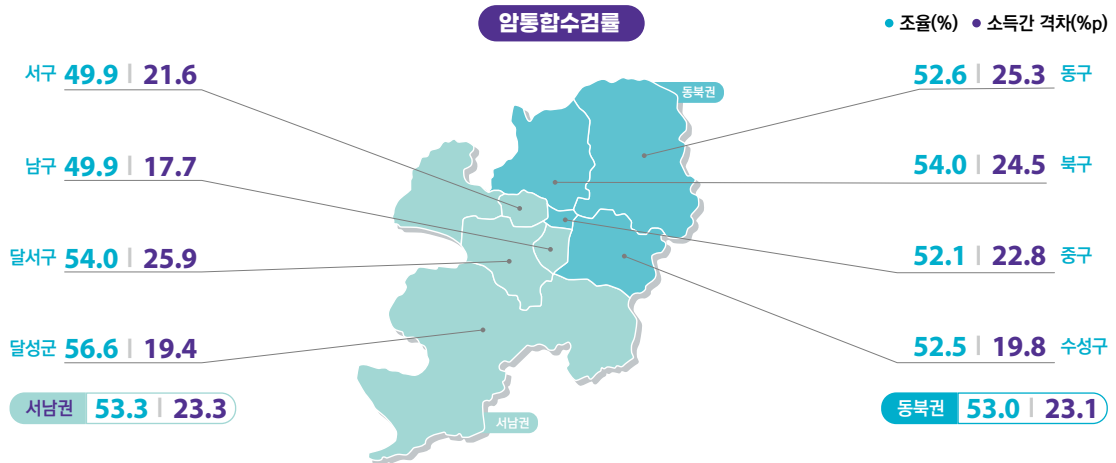


소득수준 간 격차

의료급여수급권자와 보험료 5분위 집단 간 격차



- ✓ 일반1차검진수검률은 최대 74.8%에서 최소 66.5%로 **8.3%p** 차이가 관찰되었습니다.
- ✓ 소득 간 격차가 가장 큰 지역은 36.3%p로 가장 작은 지역의 28.1%p보다 **8.2%p** 컸습니다.



- ✓ 암통합수검률은 최대 56.6%에서 최소 49.9%로 **6.7%p** 차이가 관찰되었습니다.
- ✓ 소득 간 격차가 가장 큰 지역은 25.9%p로 가장 작은 지역의 17.7%p보다 **8.2%p** 컸습니다.